

COVID-19 Vaccine Sign Up

Step 1: Go to <https://www.co.kittitas.wa.us/health/>

Step 2: Please determine your vaccine eligibility by clicking FIRST STEP: DETERMINE ELIGIBILITY. This will take you to PhaseFinder.

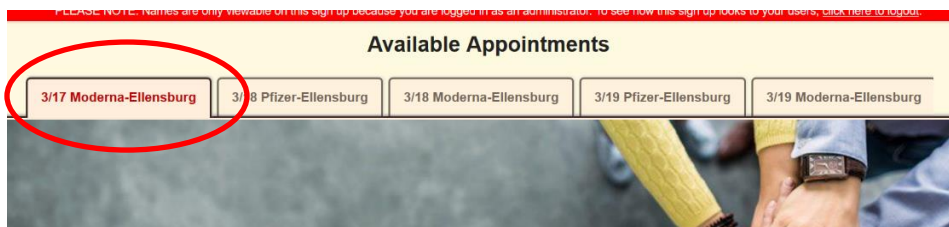
VACCINATION INFORMATION AND SCHEDULING

FIRST STEP: DETERMINE ELIGIBILITY

Step 3: Once eligibility is confirmed, return to <https://www.co.kittitas.wa.us/health/> and click on SECOND STEP: MAKE AN APPOINTMENT

SECOND STEP: MAKE AN APPOINTMENT

Step 4: Select your preferred date and type of vaccine from the available options at the top of the page. The selected day and vaccine will appear in red.

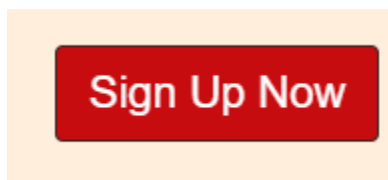


Step 5: Scroll to down the page until you reach an open time slot indicated by a blue “sign up” box. The time that you are selecting will be indicate on the left. Please “check” the white box. Then select “submit and sign up”.

3:30pm - 3:40pm	1st Dose Moderna (13)	<input type="checkbox"/> Sign Up
3:40pm - 3:50pm	1st Dose Moderna (13)	<input type="checkbox"/> Sign Up
3:50pm - 4:00pm	1st Dose Moderna (13)	<input type="checkbox"/> Sign Up

Submit and Sign Up

Step 6: Please enter all of your information into the white boxes. Once complete, click “sign up now”.



For questions or assistance signing up, please contact Kittitas County Public Health at 509-933-8315.

Registro de Vacuna COVID-19

Paso 1: Ir a <https://www.co.kittitas.wa.us/health/>

Paso 2: Por favor, determine su elegibilidad para la vacuna haciendo clic EN EL PRIMER PASO: DETERMINE LA ELEGIBILIDAD. Esto le llevará a PhaseFinder.

VACCINATION INFORMATION AND SCHEDULING

FIRST STEP: DETERMINE ELIGIBILITY

Información de vacunación y programación

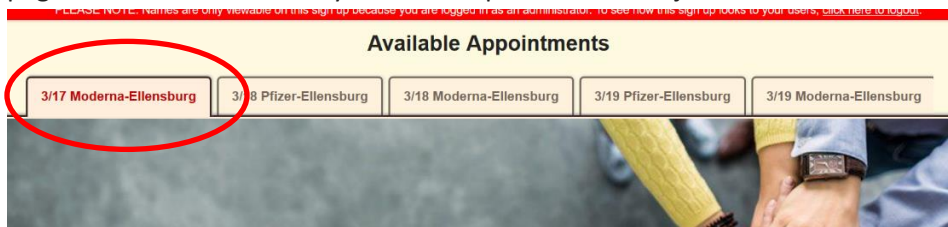
Primer paso: Determinar la elegibilidad

Paso 3: Una vez confirmada la elegibilidad, vuelva a <https://www.co.kittitas.wa.us/health/> y haga clic en EL SEGUNDO PASO: HAGA una CITA

SECOND STEP: MAKE AN APPOINTMENT

Segundo paso: Hacer una cita

Paso 4: Seleccione la fecha y el tipo de vacuna que prefiera entre las opciones disponibles en la parte superior de la página. El día seleccionado y la vacuna aparecerán en rojo.

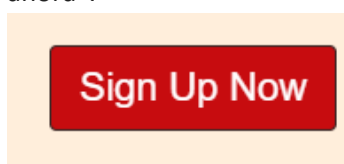


Paso 5: Desplácese hacia abajo por la página hasta que llegue a un espacio de tiempo abierto indicado por un recuadro azul de "registro". La hora que está seleccionando se indicará a la izquierda. Marque la casilla blanca. A continuación, seleccione "Enviar e inscribirse".

3:30pm - 3:40pm	1st Dose Moderna (13)	<input type="checkbox"/>
3:40pm - 3:50pm	1st Dose Moderna (13)	<input type="checkbox"/>
3:50pm - 4:00pm	1st Dose Moderna (13)	<input type="checkbox"/>

Submit and Sign Up

Paso 6: Por favor, introduzca toda su información en las casillas blancas. Una vez finalizado, haga clic en "Regístrese ahora".



Para preguntas o ayuda para inscribirse, por favor comuníquese con Kittitas County Public Health al 509-933-8315.